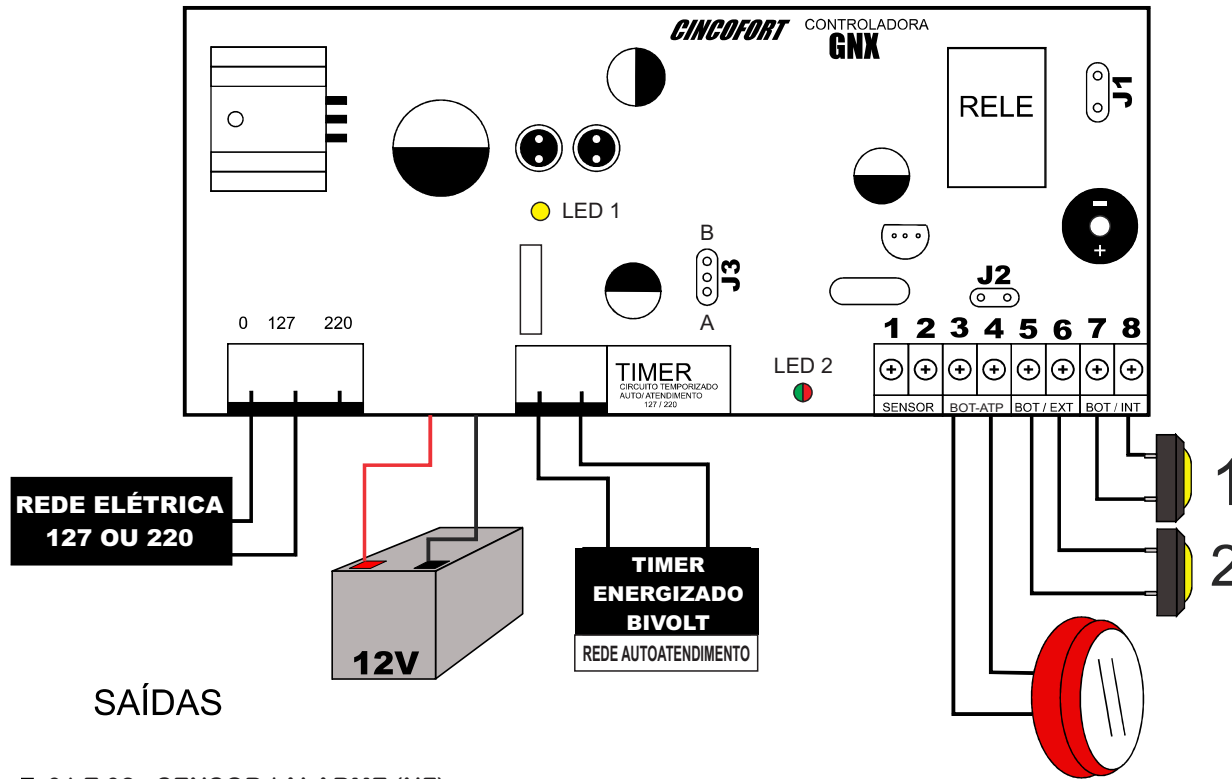
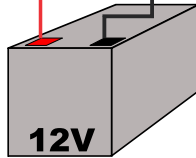


KIT ATM-A / ATM-C



REDE ELÉTRICA
127 OU 220



TIMER
ENERGIZADO
BIVOLT
REDE AUTOATENDIMENTO

SAÍDAS

[01 E 02 - SENSOR / ALARME (NF)
PORTA ABERTA / FECHADA

[03 E 04 - BOTOEIRA ANTI-PÂNICO

[05 E 06 - BOTÃO EXTERNO (NA)

[07 E 08 - BOTÃO INTERNO (NA)

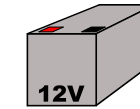

[LED 1 - ACESO - AMARELO:
INDICA REDE ELÉTRICA

[LED 2 - ACESO - VERMELHO: FECHADO
APAGADO - BOTOEIRA ATP ABERTA

OPÇÃO DE LIGAÇÕES

RADIO
DEVE SER LIGADO
EM PARALELO
COM O BOTÃO
INTERNO

CHAVE ELÉTRICA
LIGADA EM SÉRIE
COM ANTI-PÂNICO
OU DIRETO NOS
BORNES 3 E 4
SEM BOTOEIRA



BATERIA 12v 7Ah

FIO PRETO - POLO NEGATIVO
FIO VERMELHO - POLO POSITIVO



BOTÃO DE ACIONAMENTO

BOTÃO (1) INTERNO (N/A)
BOTÃO (2) EXTERNO (N/A)



BOTOEIRA ANTI-PÂNICO (QUEBRE O VIDRO)
(N/F)



J1 BUZZER - ALERTA DE ACIONAMENTO / SABOTAGEM

JUMPER CONECTADO (LIGADO)
JUMPER DESCONECTADO (DESLIGADO)



J2 BOTOEIRA DE EMERGÊNCIA

Para usar a botoeira ou chave elétrica remova o jumper
Sem botoeira ou chave use o jumper fechado



BOTÃO: EXTERNO - ACIONADO PELO TIMER
INTERNO - CONTÍNUO

Posição (A):
funciona com os botões interno e externo.
Posição (B):
acionado pelo timer, mantém porta
liberada durante o dia.